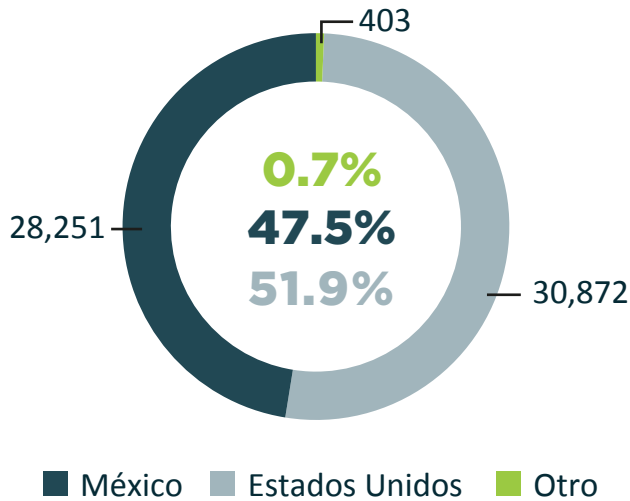


**PERSONAS RETORNADAS AL TNCA  
SEGÚN PAÍS DE REPATRIACIÓN**  
Enero - Julio 2020




**59,526**

**Total de personas retornadas al TNCA**  
Enero - Julio 2020

**160,372**

**Retornos**  
Enero - Julio 2019

**-100,846**

**Variación**

**-62.9%**

**Variación**

**PERSONAS RETORNADAS  
AL TNCA SEGÚN SEXO**  
Enero - Julio 2020



**EL SALVADOR**

**-65.7%**



ENE-JUL 2019: **22,695**

ENE-JUL 2020: **7,783**

VARIACIÓN: **-14,912**

**GUATEMALA**

**-60.6%**



ENE-JUL 2019: **66,529**

ENE-JUL 2020: **26,243**

VARIACIÓN: **-40,286**

**HONDURAS**

**-64.2%**

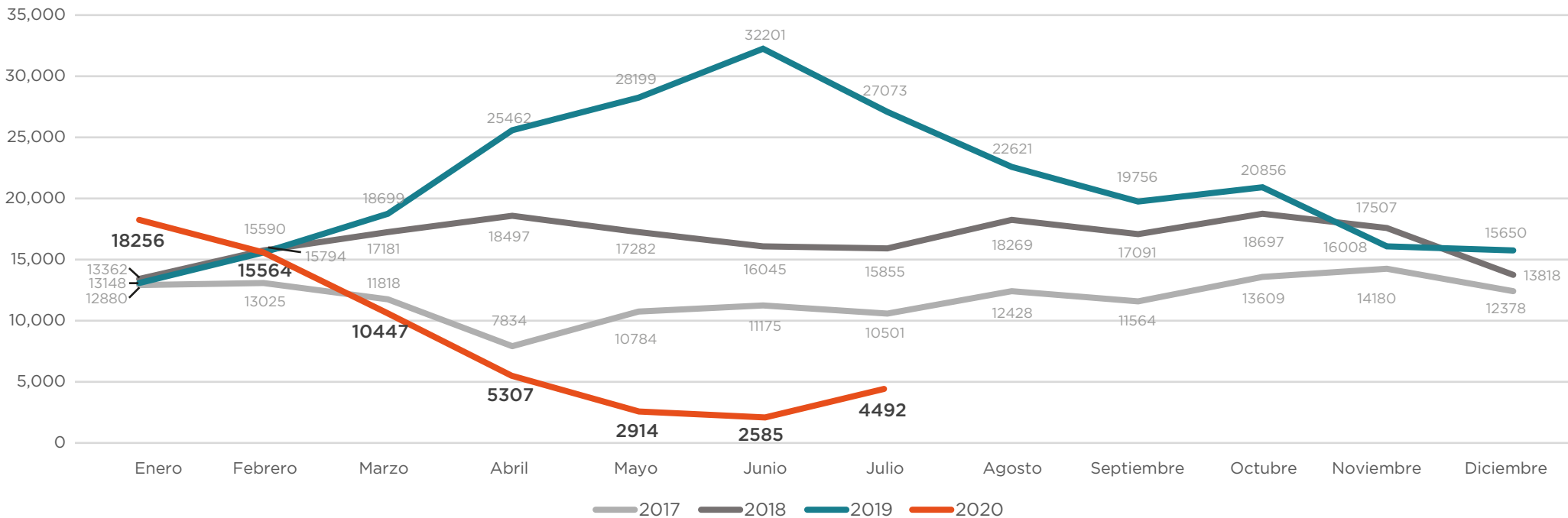


ENE-JUL 2019: **71,148**

ENE-JUL 2020: **25,500**

VARIACIÓN: **-45,648**


## PERSONAS RETORNADAS MENSUALMENTE AL TNCA / ENERO 2017 - JULIO 2020



## VARIACIÓN

Enero-Julio 2019 y Enero-Julio 2020

### VARIACIÓN TOTAL

**-62.9%** ↓ 

2019: 160,372  
2020: 59,526

### ESTADOS UNIDOS

**-55.4%** ↓

2019: 69,230  
2020: 30,872

Población Adulta

**-59.2%**

2019: 68,089  
2020: 27,810

Niñez y Adolescencia

**168%** ↑

2019: 1,141  
2020: 3,062

### MÉXICO

**-68.5%** ↓

2019: 89,788  
2020: 28,251

Población Adulta

**-57.9%**

2019: 56,964  
2020: 23,994

Niñez y Adolescencia

**-87.0%** ↓

2019: 32,824  
2020: 4,257