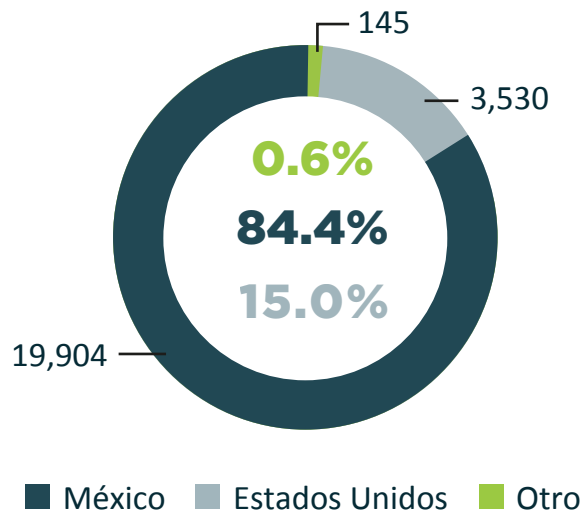


## PERSONAS RETORNADAS AL NCA SEGÚN PAÍS DE REPATRIACIÓN Enero - Marzo 2021




# 23,579

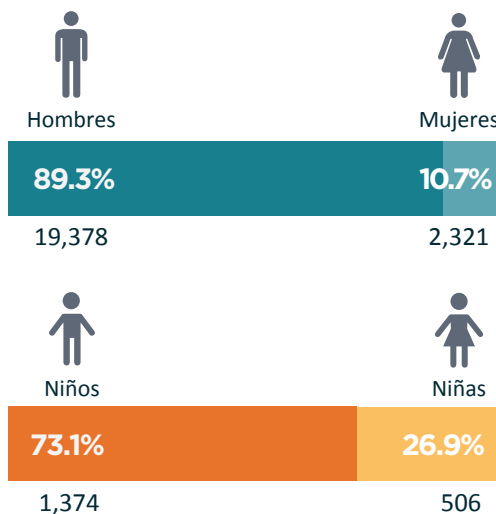
**Total de personas retornadas al NCA**  
Enero - Marzo 2021

**44,351**  
Retornos  
Enero - Marzo 2020

**-20,772**  
Variación

**-46.8%**  
Variación

## PERSONAS RETORNADAS AL NCA SEGÚN SEXO Enero - Marzo 2021



## EL SALVADOR

# -84.1%



ENE-MAR 2020: **6,085**

ENE-MAR 2021: **967**

VARIACIÓN: **-5,118**

## GUATEMALA

# -51.9%



ENE-MAR 2020: **21,071**

ENE-MAR 2021: **10,141**

VARIACIÓN: **-10,930**

## HONDURAS

# -27.5%

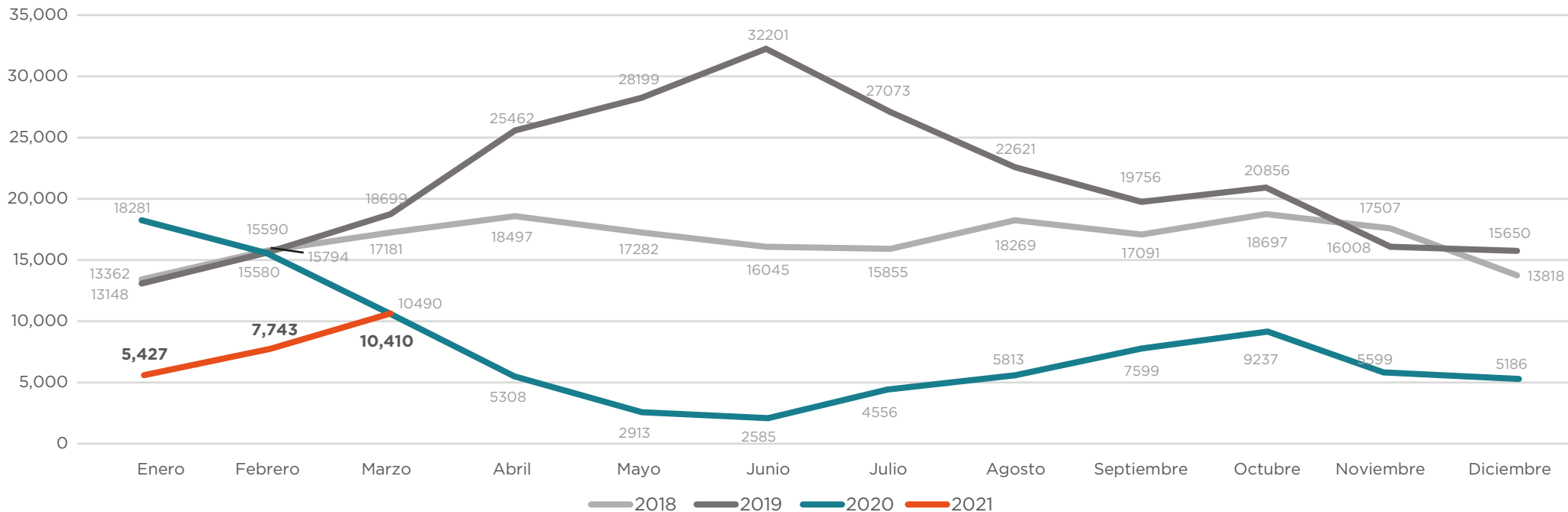


ENE-MAR 2020: **17,195**

ENE-MAR 2021: **12,471**

VARIACIÓN: **4,724**

**PERSONAS RETORNADAS MENSUALMENTE AL NCA / ENERO 2018 - MARZO 2021**



**VARIACIÓN**

Enero - Marzo 2020 y Enero - Marzo 2021

**VARIACIÓN TOTAL**

**-46.8%** ↓ 

2020: 44,351  
2021: 23,579

**ESTADOS UNIDOS**

**-84.6%** ↓

2020: 22,985  
2021: 3,530

Población Adulta

Niñez y Adolescencia

**-83.5%** ↓

2020: 21,027  
2021: 3,467

**-96.8%** ↓

2020: 1,958  
2021: 63

**MÉXICO**

**-4.9%** ↓

2020: 20,921  
2021: 19,904

Población Adulta

Niñez y Adolescencia

**4.1%** ↑

2020: 17,463  
2021: 18,176

**-50.0%** ↓

2020: 3,458  
2021: 1,728