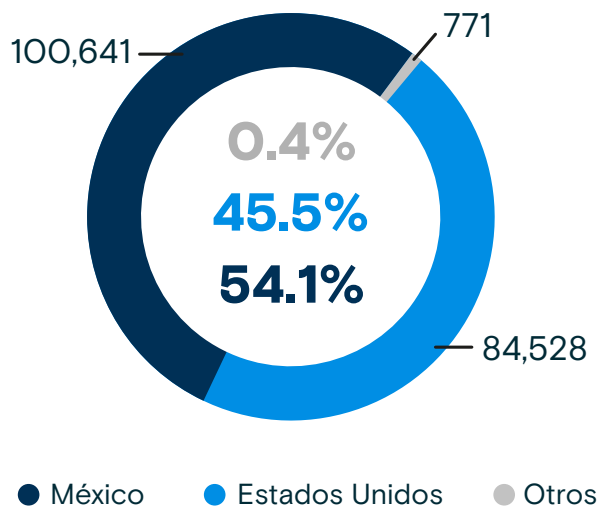


Personas retornadas al NCA según país de aprehensión

Enero - Noviembre 2022



185,940

Personas retornadas al Norte de Centroamérica

Enero - Noviembre 2022


113,638
Retornos
Enero - Noviembre 2021

72,302
Variación

63.6%
Variación

Personas retornadas al NCA según sexo

Enero - Noviembre 2022



EL SALVADOR

92.6%



ENE-NOV 2021: 7,124
ENE-NOV 2022: 13,721
VARIACIÓN: 6,597

GUATEMALA

65.0%



ENE-NOV 2021: 58,463
ENE-NOV 2022: 88,252
VARIACIÓN: 29,789

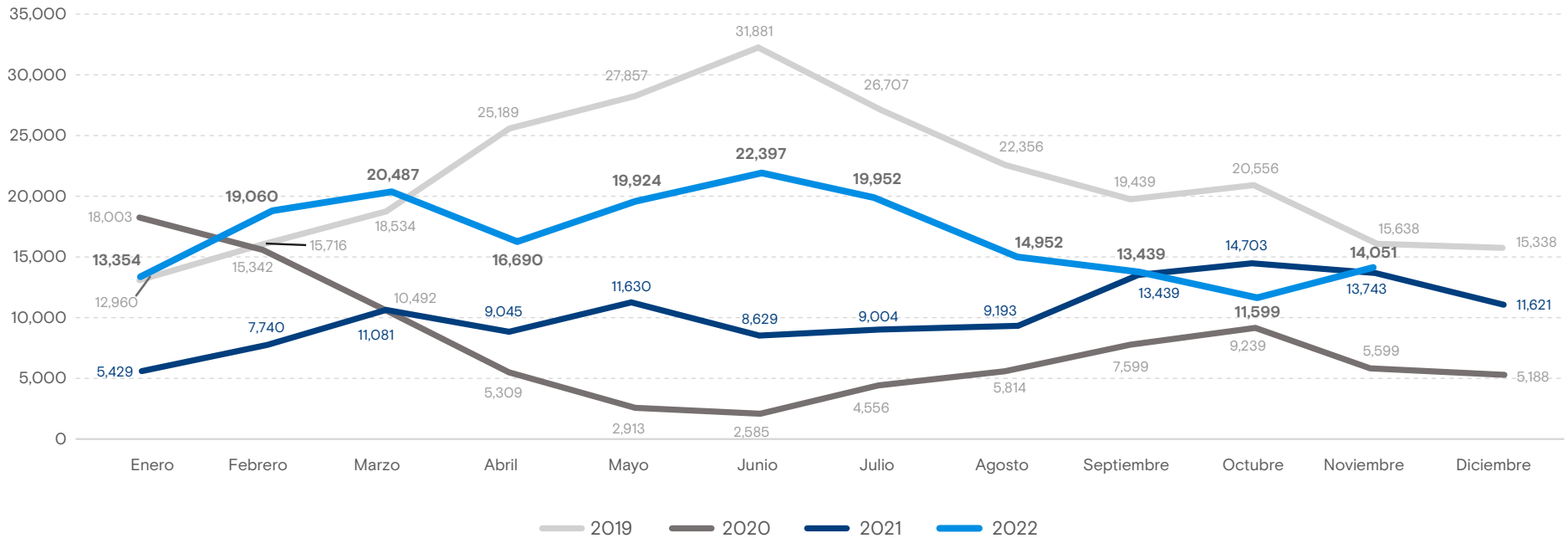
HONDURAS

75.1%



ENE-NOV 2021: 48,051
ENE-NOV 2022: 83,967
VARIACIÓN: 35,916

Personas retornadas mensualmente al Norte de Centroamérica Enero 2019 - Noviembre 2022



Fuente: Observatorio Migratorio y Consular de Honduras CONMIGHO.

Variación: Enero - Noviembre 2021 y Enero - Noviembre 2022

Variación Total



63.6%

 2021: 113,638
 2022: 185,940

Estados Unidos

228.3%

Población Adulta

220.9%

 2021: 20,498
 2022: 65,781


Niñez y Adolescencia

256.9%

 2021: 5,253
 2022: 18,747


México

15.7%

Población Adulta

20.2%

 2021: 71,727
 2022: 86,203


Niñez y Adolescencia

-5.2%

 2021: 15,233
 2022: 14,438
