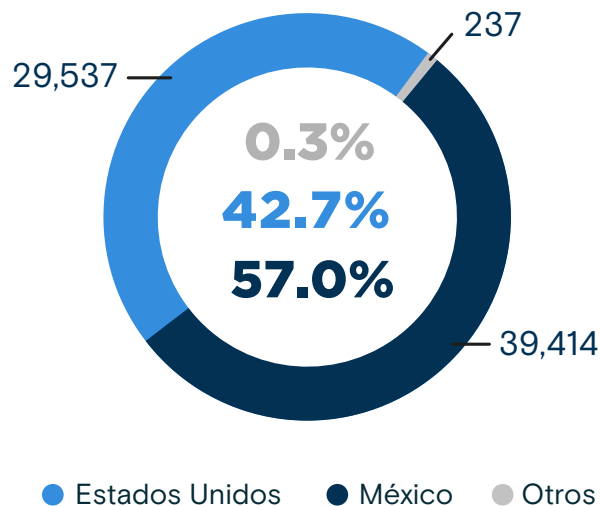


Personas retornadas al NCA según país de aprehensión

Enero - Abril 2022



69,188

Personas retornadas al
Norte de Centroamérica

Enero - Abril 2022


33,295
Retornos
Enero - Abril 2021

35,893
Variación

107.8%
Variación

Personas retornadas al NCA según sexo

Enero - Abril 2022



EL SALVADOR

265.0%



ENE-ABR 2021: **1,381**
ENE-ABR 2022: **5,041**
VARIACIÓN: **3,660**

GUATEMALA

124.3%



ENE-ABR 2021: **14,105**
ENE-ABR 2022: **31,635**
VARIACIÓN: **17,530**

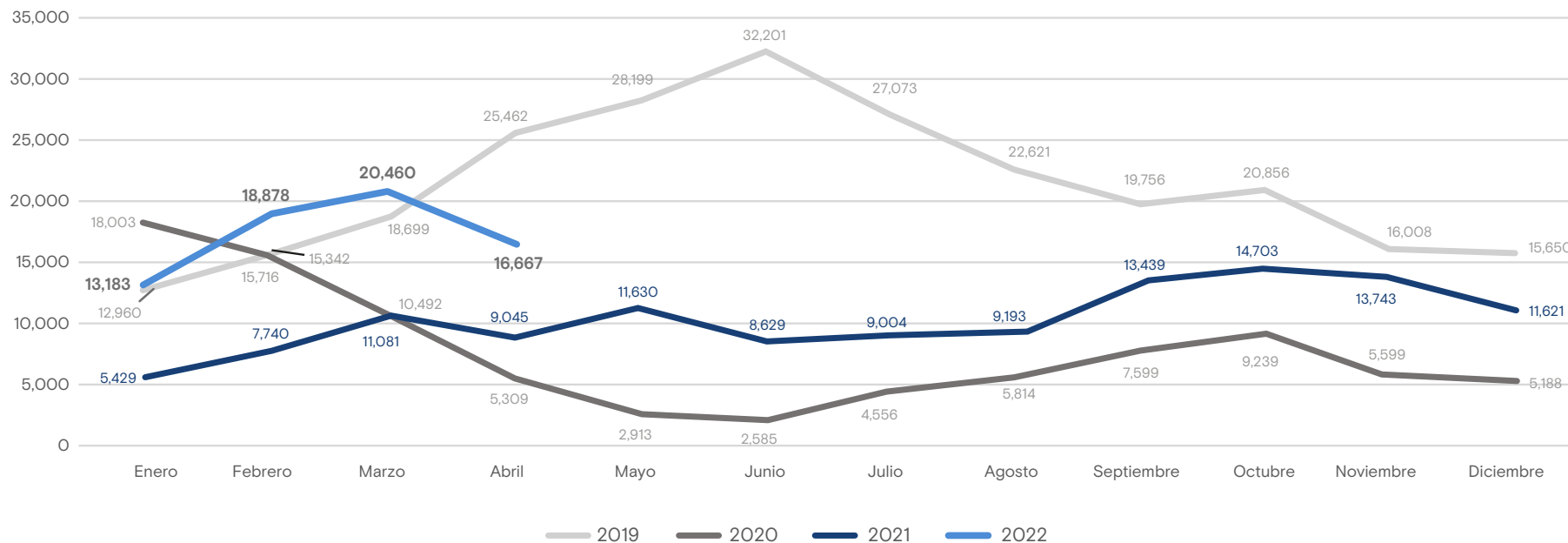
HONDURAS

82.6%



ENE-ABR 2021: **17,809**
ENE-ABR 2022: **32,512**
VARIACIÓN: **14,703**

Personas retornadas mensualmente al NCA Enero 2019 - Abril 2022



Fuentes: DGME (El Salvador); IGM y SBS (Guatemala); CONMIGHO (Honduras).

Variación: Enero - Abril 2021 y Enero - Abril 2022

Variación Total

107.8%

2021: 33,295
 2022: 69,188

Estados Unidos

586.1%

Población Adulta

439.6%

2021: 4,230
 2022: 22,827



2021: 4,305
 2022: 29,537

Niñez y Adolescencia

8,846.7%

2021: 75
 2022: 6,710

México

37.5%

Población Adulta

36.0%

2021: 25,483
 2022: 34,662



2021: 28,669
 2022: 39,414

Niñez y Adolescencia

49.2%

2021: 3,186
 2022: 4,752